



# Universidad Autónoma de Baja California

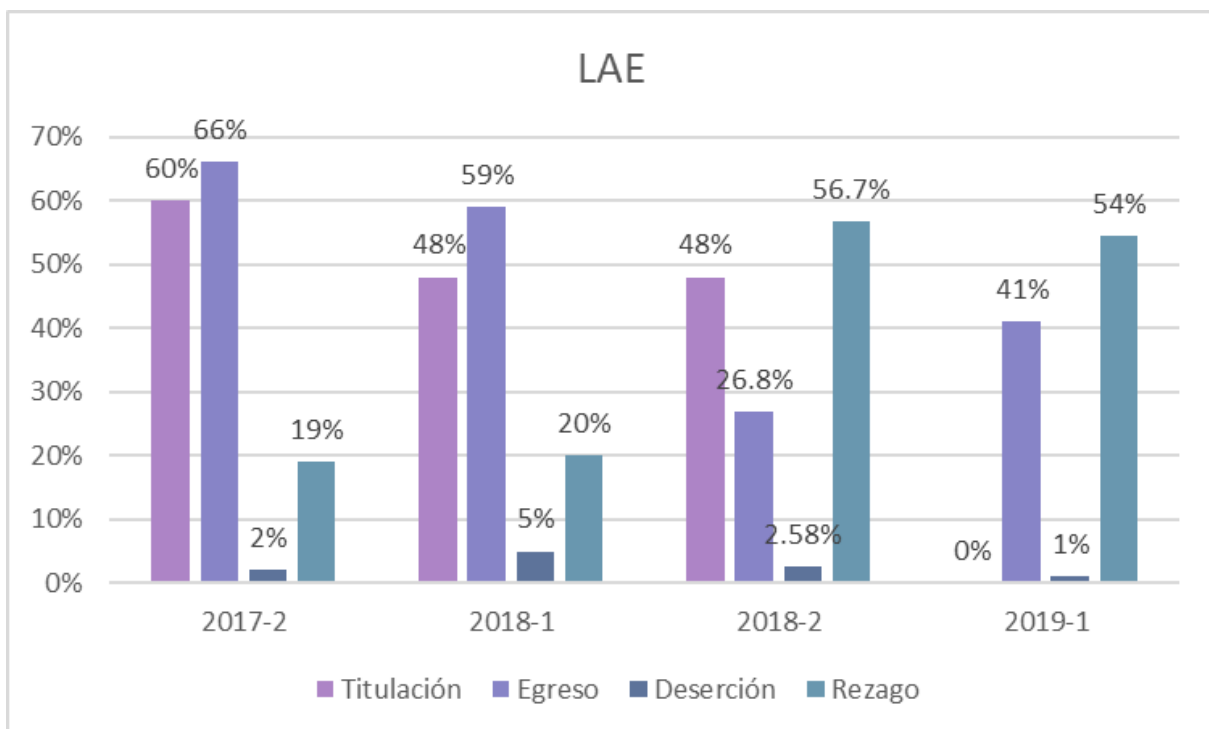
Facultad de Contaduría y Administración



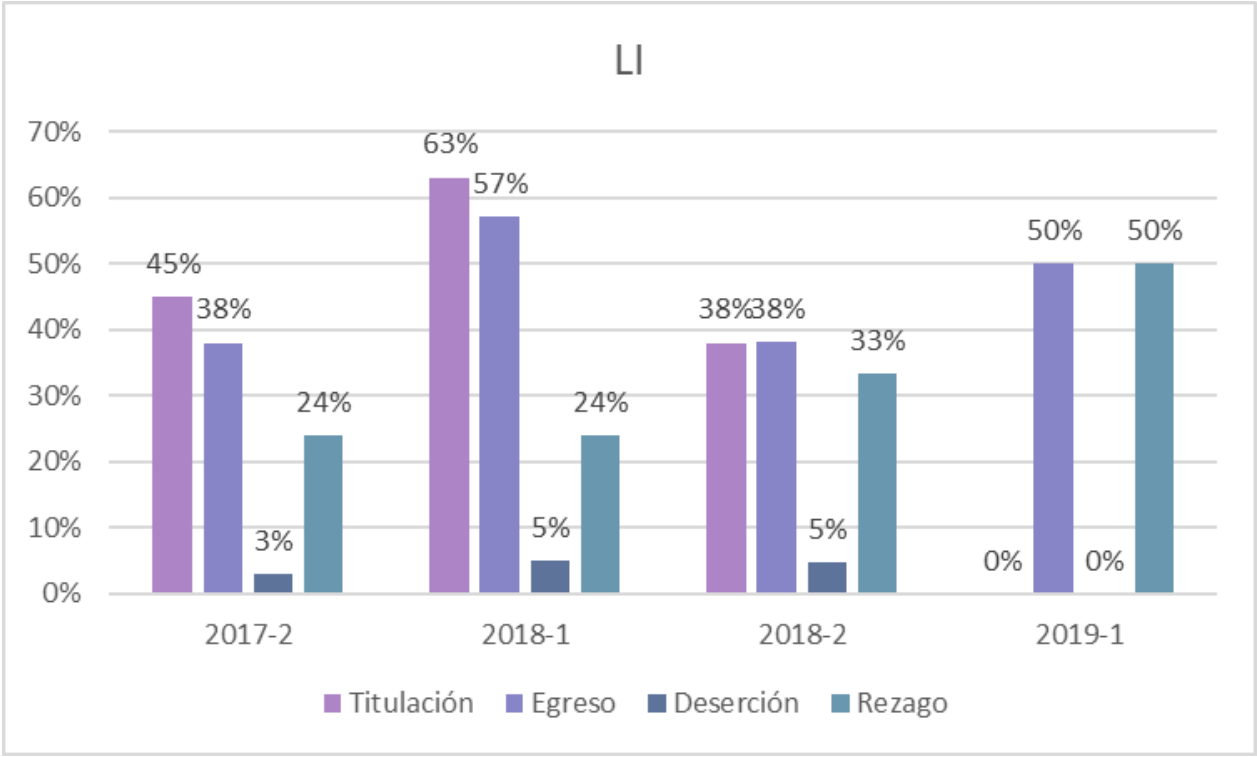
## Índices de eficiencia por programa educativo

A Continuación, se presentan las gráficas de las diferentes carreras con respecto a titulación, egreso, deserción y Rezago en cuatro periodos diferentes.

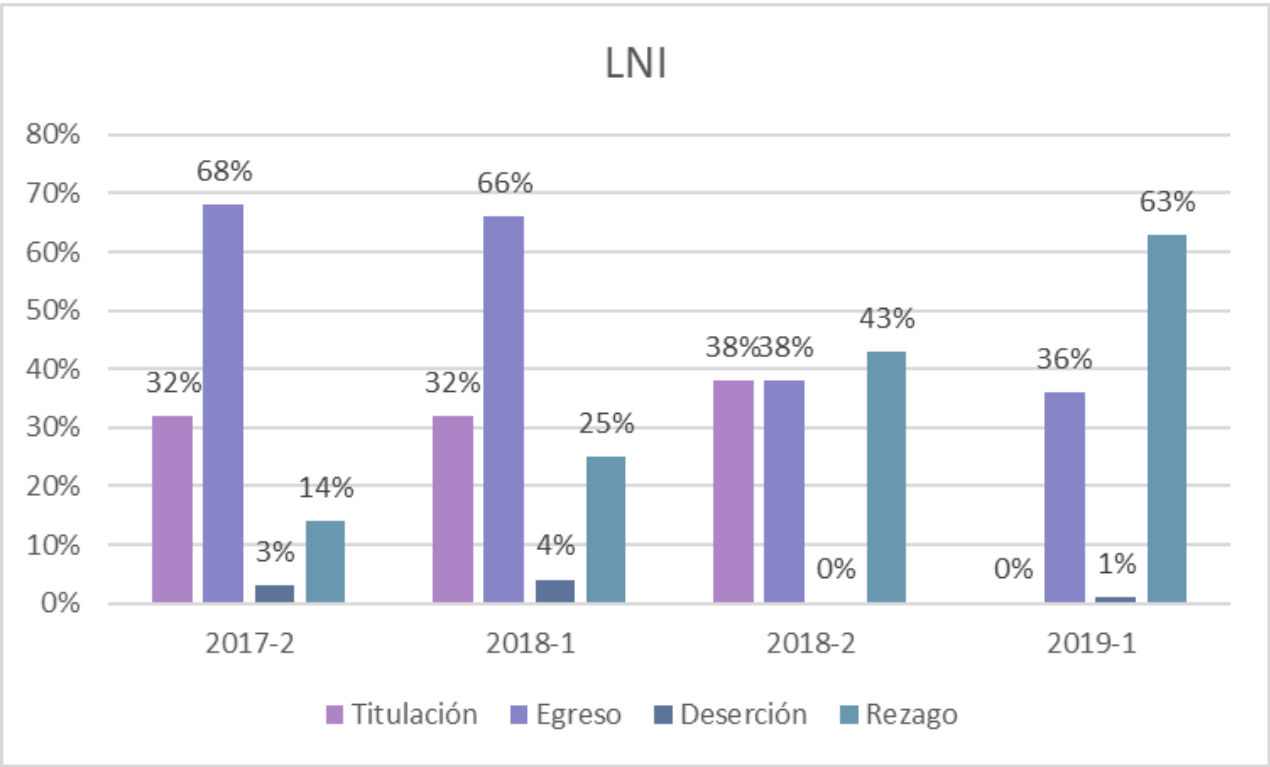
En la carrera de **Administración de Empresas** podemos observar que durante el periodo 2017-2 se obtuvo el índice más alto en egreso y titulación; disminuyendo los porcentajes de rezago y deserción, en comparación con los periodos 2018-1 y 2018-2 donde la titulación disminuyó un 12% y la Deserción un 7% y 39.2% respectivamente; aumentando el Rezago 1% y 37.7% comparándolo con 2017-2. En el caso del periodo 2019 no se tienen los porcentajes de titulación debido a que ese proceso inicia en el periodo 2019-2, sin embargo, se tienen datos de egreso con un 41%, Rezago 54% y Deserción 1% indicando que se obtuvo un incremento en egreso, una disminución en deserción y rezago, esto comparándolo con el periodo anterior (2018-2)



En el caso de la **carrera de Informática** se puede observar que los periodos 2018-1 fue el periodo con los índices más altos tanto de titulación como de egreso, esto en comparación con los periodos más actuales (2018-2 y 2019-1) y con el periodo 2017-2 que se muestran. Con respecto a la deserción hubo un aumento en los periodos 2018-1 y 2018-2 con respecto al periodo 2017-2. En el caso del periodo 2019 no se tienen los porcentajes de titulación debido a que ese proceso inicia en el periodo 2019-2, sin embargo, se tienen datos de egreso con un 50%, Rezago 50% y Deserción 0% indicando que se obtuvo un incremento en egreso, una disminución en deserción y un aumento del 17% en rezago, esto comparándolo con el periodo anterior (2018-2)



En la **Licenciatura de Negocios Internacionales** podemos observar que el índice de egreso ha ido disminuyendo, para los periodos más recientes. el porcentaje de titulación se mantiene de la misma manera en los periodos 2017-2 y 2018-1 y en el periodo 2018-2 se observa un aumento del 6%, Con respecto al rezago se ha tenido un aumento en todos los periodos con respecto a 2017-2 con respecto a deserción se obtuvo un aumento de 1% con el periodo 2017-2 y una disminución para 2018-2. En el caso del periodo 2019 no se tienen los porcentajes de titulación debido a que ese proceso inicia en el periodo 2019-2, sin embargo, se tienen datos de egreso con un 36%, Rezagó 63% y Deserción 1% indicando que se obtuvo una disminución en egreso, un aumento en deserción y rezago, esto comparándolo con el periodo anterior (2018-2)



En la **Licenciatura de Contaduría** podemos observar que en el periodo 2017-2 se encuentra el índice más alto de titulación con respecto a los periodos más recientes que han tenido una disminución en los periodos 2018-1 y 2018-2 del 3% y 59% respectivamente, con respecto a Egreso tuvo un aumento en el periodo 2018-1 del 4% y una disminución 31% y 25% con respecto al periodo 2017-2. En el caso de Deserción obtuvo una disminución los tres periodos siguientes, esto comparándolo con 2017-2. En el periodo 2019 no se tienen los porcentajes de titulación debido a que ese proceso inicia en el periodo 2019-2, sin embargo, se tienen datos de egreso con un 31%, Rezago 68% y Deserción 1% indicando que se obtuvo un aumento en egreso, se mantiene de la misma manera en deserción y un aumento en rezago, esto comparándolo con el periodo anterior (2018-2)

